

操作说明

- 一、教师资格认定体检预约系统操作说明
- 二、教师资格认定申请操作说明(确认认定)

教师资格认定体检预约 系统操作说明

(申请人端)

- 1、申请人下载惠民宝 APP;
- 2、惠民宝实名认证后，在首页下方的部门服务中选择【莆田教育局】，点击【体检预约】。



- 3、选择【申请人】身份，点击【我要预约】。



4、进入体检预约信息填写页面，填写完信息后点击【下一步】。

14:21

首页

请输入您的姓名

请选择您的性别

请输入您的身份证号

请选择申请教师资格种类

请输入申请教师资格学科

请选择认定机构

请选择申请对象

请输入中国教师资格网报名号

下一步

5、请认真阅读体检须知，并点击【阅读并确认以上内容】，进入预约日期选择页面，选择需要预约的日期后点击【确认】。

注：当天 15:00 后无法预约次日体检，若需预约次日体检，请在 15:00 前提交预约。

14:22

首页

体检须知

一、这里是莆田市2023年春季教师资格认定体检预约系统，请确认你已符合莆田市教师资格认定条件（查看认定条件）。体检结论仅在当年当次认定教师资格时有效，如因个人原因体检无效的，后果自负。

二、每位申请人只能预约一个体检时间，请务必谨慎选择，准时到位，到达医院后需进行核销签到，确认体检到位。

三、体检当天须携带：福建省教师资格申请人员体检表（双面打印）+照片收集页（装订成一本）、本人身份证原件、体检费用体检费用（不能刷医保、可微信支付）。

四、体检结束后请将体检表交给医院，不得私自带走。

阅读并确认以上内容

14:22

首页

体检预约

2023 / 05

已预约/预约上限: 0 / 0

日	一	二	三	四	五	六
30	1	2	3	4	5	6
7	8	9	10	11	12	13
14	15 今日	16	17	18	19	20
21	22	23	24	25	26	27
28	29	30	31	1	2	3
4	5	6	7	8	9	10

确认

6、请再次核对填写的信息，若无误，点击【确认提交】，若需修改，请点击【取消】后重新填写。



7、预约成功后系统将自动生成【凭证核销码】，请在预约体检当天前往指定医院，主动向医护人员出示核销码核销。



“取消”按钮为取消预约本次活动，操作权限仅为1次；“修改”

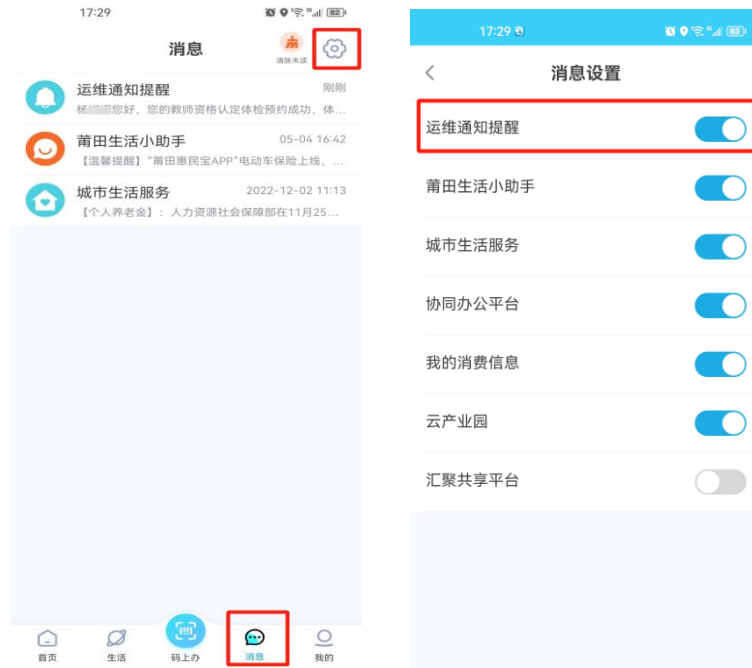
按钮可修改本人预约基本信息；“修改预约时间”可修改所预约的体检时间，操作权限仅为 1 次。

8、在【我的预约】中可查看本人的预约明细。



注：在体检凭证未核销的情况下，支持再次修改本人填写的信息，若需要修改体检预约时间，则需取消后重新预约，每人仅一次修改体检预约时间的机会，请慎重。

9、请各申请人务必在惠民宝 APP 的【消息】--【设置】中打开【运维通知提醒】，方便接收体检预约消息。



10、系统会根据用户需求进行优化调整，如系统界面与以上操作说明存在出入，以实际系统界面为准。操作过程中有疑难问题可与认定机构联系，联系方式详见公告。

教师资格认定申请操作说明

(申请人端)

2024.4


1、申请人扫码下载【莆田惠民宝】APP;



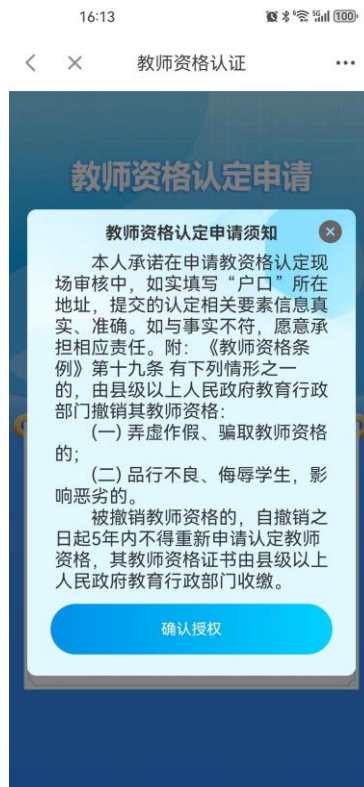
2、惠民宝实名认证后，在首页的【部门服务】中选择【莆田教育局】，点击【莆田市教师资格认定】。



3、点击【我要申请】。



4、请认真阅读《教师资格认定申请须知》并点击【确认授权】。



5、进入教师资格认定申请页面，核对本人的基本信息和电子证照。可调用电子证照的材料系统将关联实名信息自动调用，调用失败、调用错误或其他材料请手动点击上传（**注意下方橙色字体提示的材料要求，尤其是照片必须与体检时上交照片一致，照片大小最好在100KB以下**）。最后选择教师资格证领取方式，点击【提交】。



!!! 申请时若需要上传包含以下材料时要特别注意：

- (1) **【特别注意】**若上传的是**身份证（必须原件）**：**①正面和②背面都要上传。**



① 正面

② 背面

(2) **【特别注意】**若上传的是**户口本（必须原件）**：只需要**①上传首页和②个人页**，若是调用得电子证照会显示整个户口本图片（没关系，不用删除其它页）。



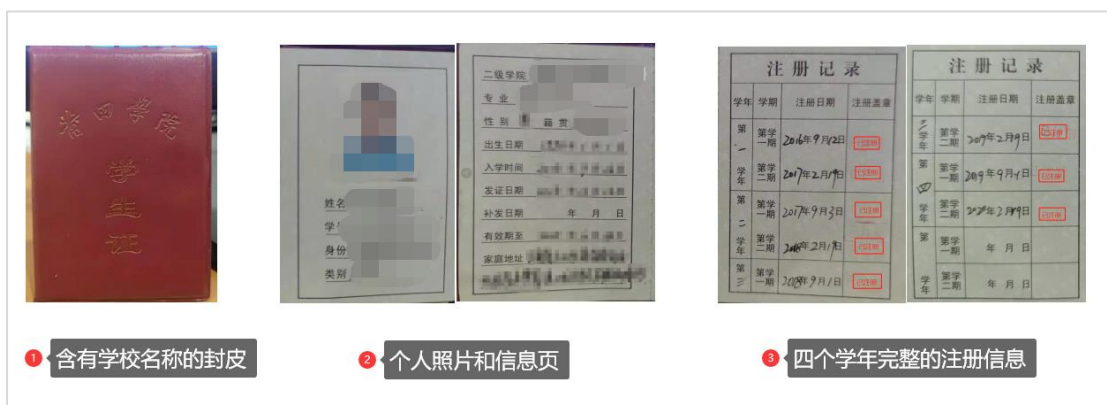
① 首页（有加盖户口专用章的页）

② 个人页

(3) **【特别注意】**若上传的是**居住证（必须原件）**：**①正面和②背面都要上传。**



(4) **【特别注意】**若上传的是**学生证（必须原件）**：**必须满足①含有学校名称的封皮②个人照片和信息页③四个学年完整的注册信息。**



6、申请提交后可点击【我的申请】可查看本人的申请信息。



7、请各申请人务必在惠民宝 APP 的【消息】--【设置】中打开【运维通知提醒】，方便接收资格认定审批消息。

